

Fixation poignée à dépression en inox défectueuse

Types : Tous les appareils avec poignée à dépression

Problème : Le mécanisme d'ouverture ne fonctionne plus, ou bien cassé.


Cause: La partie plastique de la poignée est cassée.

Solution: Utiliser le nouveau kit.

Les anciens kits ne doivent plus être utilisés!

On peut commander le kit de réparation (voir l'image 3, repère 1001) ; il est vissé sur la poignée en acier inoxydable avec une vis (taille de la clé 5.5).

N/9590PAD



304321

Note:

- Voir Fig. 1 et Fig. 2 pour une description des parties individuelles.
- Utiliser le nouveau cache (Fig 1) fourni avec le kit!
(Le cache doit être impérativement monté pour un fonctionnement optimum)
- Exemple de produit avec SwingDesign, voir Fig. 4.
- Exemple de produit avec SwingDesign avec bord biseau, voir Fig. 5.




Fig. 1




Fig. 2

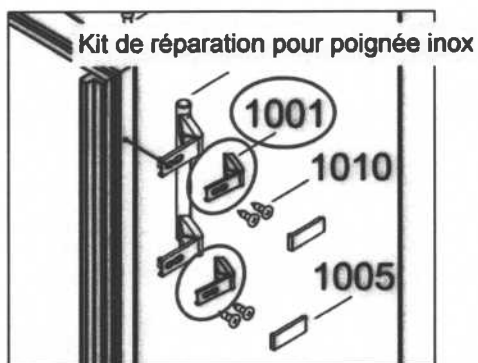


Fig. 3




Fig. 4




Fig. 5